






QUADRO SINOTTICO










Risultati prove Invalsi a.s. 2017/18
Istituto Comprensivo "N.Zingarelli"-
Bari

SCUOLA PRIMARIA A.FRANK A.S. 2017-2018




PROVA DI ITALIANO

Classi II	Italia
Punteggio generale Scuola <u>Prova complessiva</u> 68.2	 50.6
Testo narrativo 66.7	 49.3
Esercizi Linguistici 79.6	 60.3


SCUOLA PRIMARIA A.FRANK A.S. 2017-2018

CLASSI II	Italia
Punteggio generale scuola Matematica 65.3	 46.7
Numeri 70.8	 5,03
Dati e previsioni 65.7	 50.3
Spazio e Figure 56.2	 43.3
Relazioni e funzioni 62.3	 65.3
Conoscere 64.9	 53,3
Risolvere problemi 66	 44.1
Argomentare 63.9	 37.4
Prova complessiva 65.6	 46.7

SCUOLA PRIMARIA A.FRANK A.S. 2017-2018


ANDAMENTO ANNO SCOLASTICO ITALIANO II	Puglia	Sud	Italia
2012-2013 62,7			
2013-2014 71,3			
2014-2015 65,3			
2015-2016 53,0			
2016-17 58,8			
2017-18 68,2			
ANDAMENTO ANNO SCOLASTICO MATEMATICA II	Puglia	Sud	Italia
2012-2013 53,4			
2013-2014 61,8			
2014-2015 72,3			
2015-2016 52,8			
2016-2017 64,3			
2016-2017 64,3			

SCUOLA PRIMARIA A.FRANK A.S. 2017-2018

CLASSI V	Italia
Punteggio generale scuola Italiano 64.5	 61.3
Testo narrativo 61,8	65.2
Testo espositivo 59.4	51.8
Riflessione sulla lingua 73.9	63
Prova complessiva 64.5	61.3

NOTA: il punteggio medio di scuola rapportato al punteggio medio dell'Italia è rimasto invariato per le prove di Italiano e Matematica nelle classi II e V nel corso dei cinque anni esaminati

SCUOLA PRIMARIA A.FRANK A.S. 2016-2017

CLASSI V	Italia
Punteggio generale scuola Matematica 64	 49.3
Conoscere 61	48.1
Risolvere problemi 66.9	49.2
Argomentare 58.5	52.6
Prova complessiva 64	53,9

ANDAMENTO ANNO SCOLASTICO ITALIANO V	Puglia	Sud	Italia
2013-2014 68,2	↑	↑	↑
2014-2015 59,2	↑	↑	↑
2015-2016 69,2	↑	↑	↑
2016-17 62,0	↑	↑	↑
2017-2018 64,5	↑	↑	↑
ANDAMENTO ANNO SCOLASTICO MATEMATICA V	Puglia	Sud	Italia
2013-2014 66,4	↑	↑	↑
2014-2015 69,7	↑	↑	↑
2015-2016 53,6	↑	↑	↑
2016-2017 66,1	↑	↑	↑
2014-2017 64	↑	↑	↑

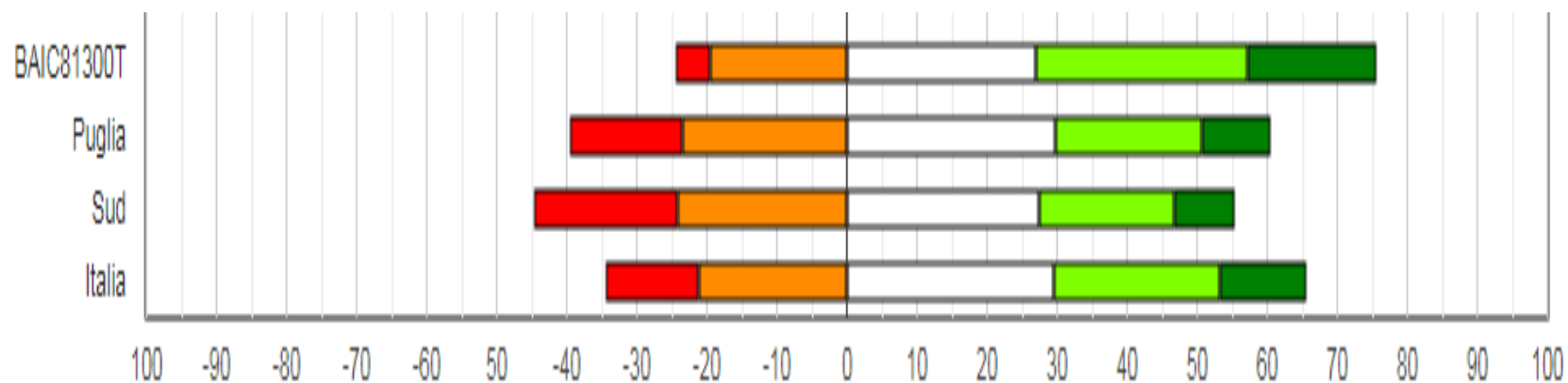
SCUOLA PRIMARIA A.FRANK A.S. 2017-2018

GRAFICO 2°a - BAIC81300T-ISTITUTO NEL SUO COMPLESSO

S.Sec I Grado 2017-18

CLASSI TERZE – PROVA DI ITALIANO

DISTRIBUZIONE DEGLI ALUNNI NEI LIVELLI DI APPRENDIMENTO

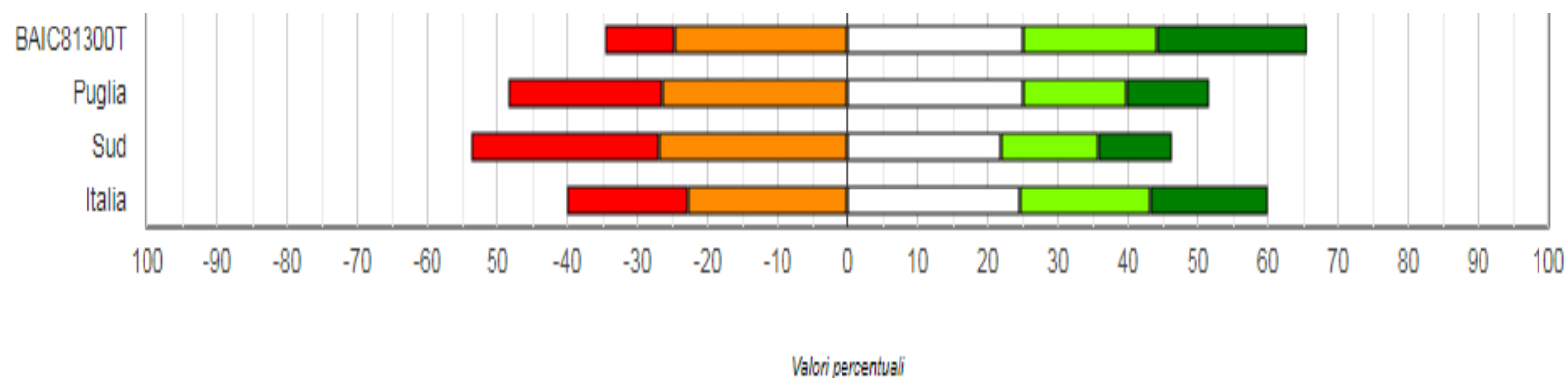


Valori percentuali

	% S.liv 1	% S.liv.2	% S. liv.3	% S.liv.4	% S.liv.5
BAIC81300T	5	13.5	27	30.3	18.5
Puglia	15.9	23.6	29.7	20.9	9.9
Sud	20.3	24.3	27.5	19.2	8.7
Italia	13.3	21.1	29.6	23.6	12.3

- Livello 1
- Livello 2
- Livello 3
- Livello 4
- Livello 5

GRAFICO 2 b- BAIC81300T-ISTITUTO NEL SUO COMPLESSO S.Sec I Grado
CLASSI TERZE –PROVA DI MATEMATICA
DISTRIBUZIONE DEGLI ALUNNI NEI LIVELLI DI APPRENDIMENTO



	% S.liv.1	% S.liv.2	% S. liv.3	% S.liv.4	% S.liv.5
BAIC81300T	10	24.6	25	19.2	21.3
Puglia	21	26.5	25.1	14.6	12
Sud	26	26.9	21.9	13.8	10.6
Italia	17.3	22.8	24.7	18.5	16.7

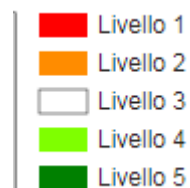
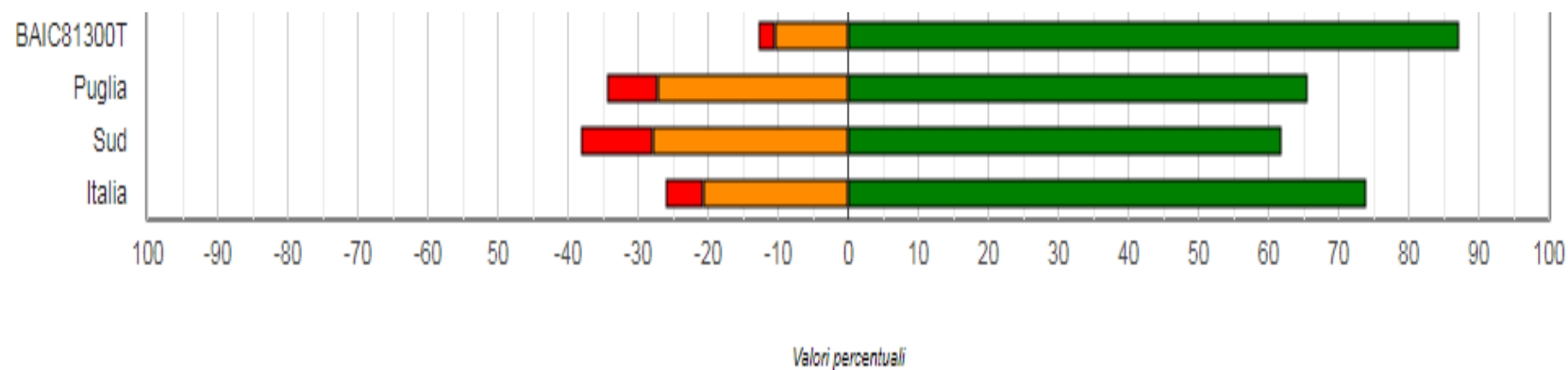


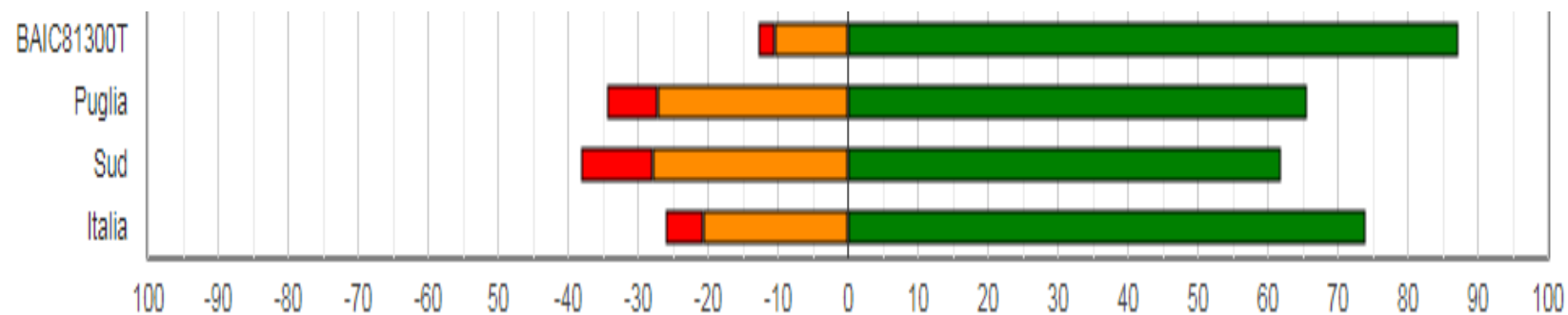
GRAFICO 2 c- BAIC81300T-ISTITUTO NEL SUO COMPLESSO S.Sec I Grado
CLASSI TERZE –PROVA DI INGLESE READING
DISTRIBUZIONE DEGLI ALUNNI NEI LIVELLI DI APPRENDIMENTO



	% S Pre A1	% S. A1	% S. A2
BAIC81300T	2.5	10.5	87.1
Puglia	7.1	27.3	65.6
Sud	10.4	27.8	61.9
Italia	5.5	20.6	73.9



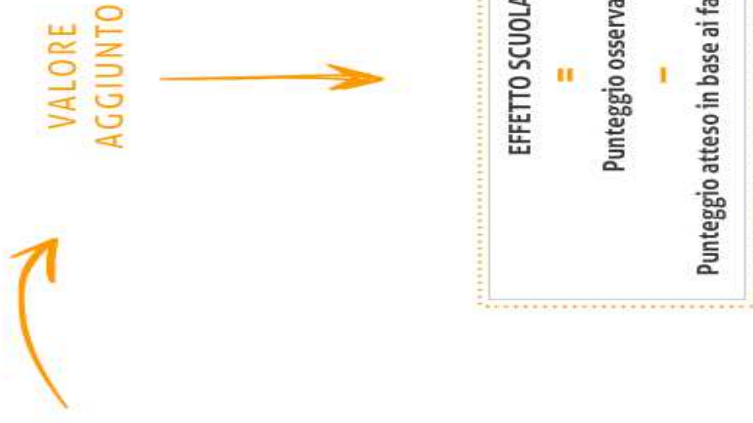
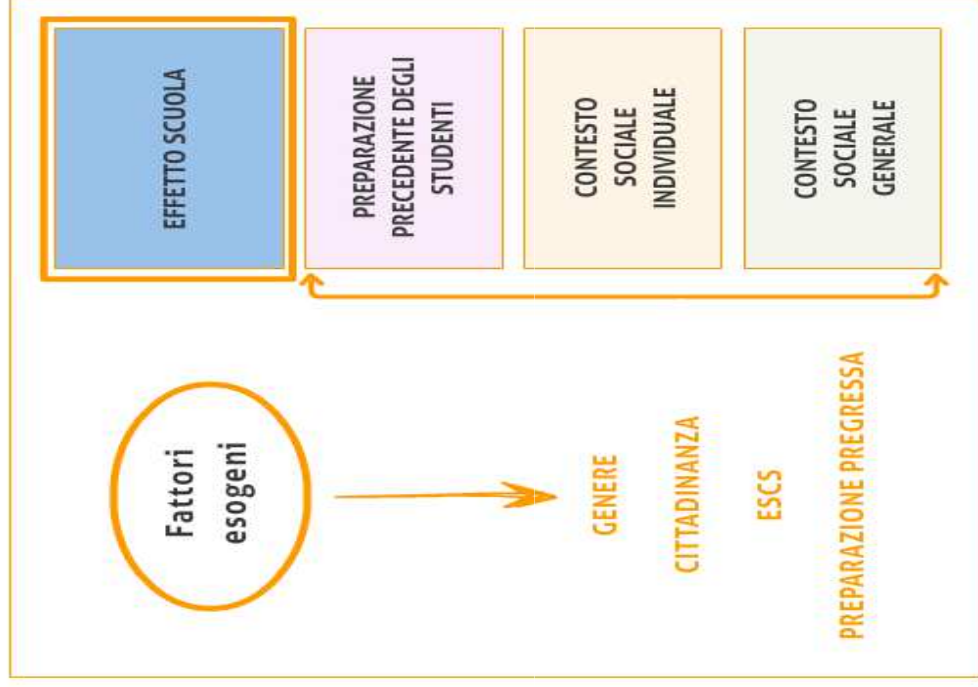
**GRAFICO 2 d- BAIC81300T-ISTITUTO NEL SUO COMPLESSO S.Sec I Grado
CLASSI TERZE –PROVA DI INGLESE LISTENING
DISTRIBUZIONE DEGLI ALUNNI NEI LIVELLI DI APPRENDIMENTO**



	% S Pre A1	% S. A1	% S. A2
BAIC81300T	1.3	26.8	72.0
Puglia	5.5	55.5	39.1
Sud	8.4	53.7	37.9
Italia	4.3	39.4	56.3



IL VALORE AGGIUNTO





**Realizzazione della rilevazione degli apprendimenti
degli studenti per l'anno scolastico 2018-19
(prove INVALSI 2019)**

in ottemperanza a quanto previsto dal D. Lgs. 62/2017,
dalla legge 107/2015
dal D.P.R. 80/2013



Scuola primaria (fascicoli cartacei):

- 10 maggio 2019 - V PRIMARIA: prova di Inglese
- 13 maggio 2019 - II e V PRIMARIA: prova di Italiano
- 14 maggio 2019 - II e V PRIMARIA: prova di Matematica.

Scuola secondaria (prove computer based – CBT):

- le classi III della scuola secondaria di primo grado sostengono le prove di Italiano, Matematica e Inglese in un arco di giorni, indicati da INVALSI, tra il 01.04.2019 e il 18.04.2019;





Sul sito INVALSI sono disponibili esempi di prove per la classe V primaria (prova d'Inglese) e di prove CBT per la classe III della scuola secondaria di primo grado (Italiano, Matematica e Inglese)